

NOUVEAUX
**RENAULT
KANGOO VAN
& EXPRESS VAN**







**nouveau Renault Kangoo Van
ouverture et technologies utiles**

volume de chargement jusqu'à 3,9 m³ - longueur de chargement jusqu'à 3 m



Sésame ouvre-toi par Renault®


Vous devez relever le défi de vous garer tout en préservant un accès à votre chargement? Avec «Sésame ouvre-toi par Renault®», une ouverture latérale de près de 1,45 m sans montant central associée à une cloison pivotante et un siège passager escamotable permet de charger et décharger des objets volumineux, même lorsque l'accès aux portes arrière est restreint. Disponible avec cloison tôlée (commercialisation ultérieure) ou pivotante, Kangoo Van répondra à l'ensemble de vos besoins quotidiens : les 3 places à l'avant sont idéales pour se déplacer à plusieurs. Le dossier central peut se rabattre et intégrer une tablette. Dans la zone de chargement, une galerie intérieure escamotable (commercialisation ultérieure) située au plafond et au-dessus du siège passager facilitera le transport d'objets longs tout en préservant l'espace au sol. Avec un volume de chargement de 3,3 m³ à 3,9 m³, matériels et marchandises trouveront facilement leur place dans la zone cargo de nouveau Kangoo Van.



3 places à l'avant et tablette



Galerie intérieure innovante - easy inside rack



Sésame ouvre-toi par Renault® : ouverture latérale de 1,45 m

carte mains-libres



chargeur à induction



la technologie au service des professionnels

Pas de temps à perdre quand on est un professionnel exigeant! Vous (dé)verrouillez et démarrez votre Kangoo Van avec votre carte mains-libres, sans même avoir à la manipuler. Rechargez simplement votre téléphone pendant vos trajets grâce au chargeur à induction. L'écran multimédia easy link de 8" est quant à lui équipé de la réplification smartphone qui vous permettra de consulter vos messages ou passer vos appels facilement. Il permet également d'utiliser une navigation connectée, avec mise à jour automatique des cartes, des conditions de circulation ou du prix des carburants. Pour encore plus de sécurité, vous pourrez voir ce qui se passe derrière votre nouveau Kangoo Van tôlé, grâce à l'assistance de vision arrière permanente.



système multimédia easy link avec écran 8" et navigation



assistance de surveillance arrière permanente et support smartphone



**nouveau Renault Express Van
efficace et pratique**



ouverture à 180°



longueur de chargement de 1,91m et 2 portes latérales coulissantes

chargement facilité

Vous avez besoin d'une fourgonnette efficace et fonctionnelle? Nouveau Renault Express Van est fait pour vous! Avec ses portes arrière asymétriques ouvrant à 180°, ses 3,3m³ de volume utile et sa longueur de chargement de 1,91m avec cloison tôlée, il affiche le meilleur rapport entre longueur de charge et longueur totale du véhicule. Quant à la porte latérale coulissante, elle offre une ouverture record de 716 mm facilitant le chargement. Nouvel Express Van est tout simplement le véhicule qu'il vous faut.



ouverture latérale de 716 mm et volume de chargement jusqu'à 3,7 m³

rangement fermé au-dessus du volant




chargeur à induction



boîte à gants

l'esprit pratique

Nouvel Express Van vous propose ses équipements aussi essentiels que pratiques. Les multiples solutions de rangement (jusqu'à plus de 47 litres) permettent d'exploiter pleinement l'espace disponible. Avec la réplication de votre smartphone, vous profitez d'un confort d'utilisation inédit : accès à la fonction navigation, envoi de message, appels possibles directement depuis l'écran 8" de la planche de bord. En hauteur, la capucine propose un volume large et profond de 21,8 litres, pouvant recevoir vêtements et matériel de travail. Juste au-dessus du volant, un profond rangement fermé vous aide à conserver à portée de main ce dont vous avez besoin : stylo, lunettes... Et grâce au chargeur à induction, vous rechargez sans y penser votre smartphone pendant vos trajets.



rangement capucine en hauteur, réplique smartphone et assistance de surveillance de vision arrière



Kangoo Van atelier

Express Van chantier et pick-up



vosre utilitaire sur mesure

Vous êtes technicien ? Votre véhicule s'équipe en atelier. Maraîcher ? Choisissez une version frigorifique pour transporter vos fruits et légumes. Jardinier, paysagiste, collectivité locale ? Le modèle pick-up est fait pour vous... Kangoo Van et Express Van offrent respectivement 12 et 8 types de transformation. Quelle que soit votre activité, vous trouverez au sein de la gamme le véhicule exactement adapté à vos besoins. Un réseau de 360 carrossiers agréés par Renault vous propose des adaptations de qualité répondant aux impératifs de votre métier. Du véritable sur-mesure !




Express Van atelier

conduite simplifiée et sécurité accrue

Simplifiez-vous la tâche et travaillez dans les meilleures conditions de sécurité grâce à nouveau Renault Kangoo Van et nouveau Renault Express Van. Au volant, de nombreuses aides à la conduite, aussi utiles qu'ingénieuses, facilitent et sécurisent vos déplacements et manœuvres.



L'assistance de surveillance arrière via un écran digital – en lieu et place du rétroviseur intérieur – vous permet de visualiser ce que capte la caméra installée à l'arrière de votre véhicule tôle.



L'avertisseur d'angle mort, actif entre 30km/h et 140km/h, vous alerte, via des signaux lumineux, de la présence de véhicules non visibles dans le rétroviseur.




Un miroir grand angle convexe dans le pare-soleil côté passager améliore la vision et vous permet de limiter l'impact des angles morts dans les croisements en Y.




La caméra de recul retransmet sur l'écran easy link ou dans le rétroviseur intérieur une vue de l'arrière lorsque vous enclenchez la marche arrière. Des gabarits facilitent et sécurisent vos manœuvres.

* sur Kangoo Van uniquement



La fonction **d'aide au maintien dans la voie**, active entre 70 km/h et 160 km/h, applique une correction dans le volant pour ramener le véhicule dans sa voie au cas où vous franchissez une ligne continue ou discontinue sans enclencher votre clignotant.



Le **contrôle de stabilité d'attelage** vous aide à maîtriser votre trajectoire lorsque vous tractez une remorque. Le système réduit le louvoiement de celle-ci, sans limitation de vitesse, et améliore la tenue de route dans les conditions difficiles dues aux vents de travers ou à l'état de la route.



La fonction **«zoning»*** permet de verrouiller / déverrouiller soit les portes avant, soit la zone de chargement.



Le **système extended grip** vous permet de rouler par tous temps sur différents types de terrains (boue, feuilles, chemins dégradés...). Le système associe le contrôle électronique de stabilité (ESC) et les pneumatiques tous temps pour vous apporter une motricité renforcée, disponible jusqu'à 50 km/h.



Le **système de parking mains-libres easy park assist*** permet de se garer simplement. La recherche d'un emplacement de stationnement et la direction sont assurées par votre véhicule. Il vous suffit de gérer l'allure.



Le **système actif de freinage d'urgence*** détecte véhicules, piétons et cyclistes venant de face ou de côté, et stoppe le véhicule en cas de danger. Circuler en ville n'a jamais été aussi sûr, de jour comme de nuit.



carlab

teintier

ambiances

jantes

selleries

motorisations

équipements et options

accessoires

dimensions

teintier Kangoo Van

Blanc Minéral (OV)



Gris Urbain (OV)



Noir Métalisé (TE)



Gris Highland (TE)



Gris Cassiopée (TE)



Rouge Carmin (TE)



Brun Terracotta (TE)

OV : opaque vernis. TE : peinture métallisée. de nombreuses teintes spéciales sont disponibles sur demande. photos non contractuelles.

teintier Express Van

Blanc Glacier (OV)



Gris Urban (OV)



Noir Nacré (TE)



Gris Highland (TE)



Gris Comète (TE)*



Bleu Iron (TE)



* disponible ultérieurement. OV : opaque vernis. TE : peinture métallisée. de nombreuses teintes spéciales sont disponibles sur demande, photos non contractuelles.

ambiances Kangoo Van



Grand Confort

Principaux équipements de série

Sécurité et aides à la conduite

- Airbag frontal conducteur
- Condamnation centralisée des portes
- Voyant d'alerte et alarme sonore ceinture
- ESP avec aide au démarrage en côte
- Roue de secours
- Bouton appel d'urgence
- Feux et essuie-vitres automatiques
- Radar de recul
- Régulateur / limiteur de vitesse

Design intérieur

- Lève-vitres avant électriques, impulsif à la descente et remontée côté conducteur
- Habillage latéral mi hauteur en isorel
- Tapis habitacle en caoutchouc
- Tableau de bord écran numérique monochrome 3,5"
- Siège passager rabattable et repliable formant plancher plat
- Siège conducteur réglable lombaire

Design extérieur

- Boucliers avant et arrière, rétroviseurs & baguettes de protection latérales noir grainé
- Enjoliveurs de roues moyen CARTEN
- Vitres teintées
- Porte latérale droite coulissante tôle
- Portes arrière tôlées 180 degrés

Confort

- Rétroviseurs extérieurs électriques et dégivrants
- Boîte à gants tiroir Easy Life
- Capucine (rangement profond au niveau du pavillon, au-dessus des sièges conducteur et passager)
- Climatisation manuelle
- Clé 3 boutons rétractable

Communication

- Radio Easy Link avec écran 8" et réplique smartphone

Options

- Climatisation régulée bi-zone
- Carte mains-libres
- Support smartphone
- Miroir grand angle (Wide View Mirror)
- Avertisseurs d'angle mort
- Assistance de vision arrière (Rear View Assist)
- Antibrouillards avant
- Aides au parking avant, arrière et latérale
- Système de freinage actif d'urgence
- Supercondamnations des portes
- Pneus tout temps
- Serrures renforcées sur porte arrière et PLC
- Câblage d'adaptations complémentaires (6 voies)
- Pré-équipement attelage + précâblage
- Bridage moteur 90 ou 100 ou 110 ou 130 km/h en fonction du besoin

- Attelage de remorque
- Charge utile augmentée (jusqu'à 800 kg)
- Plancher plastique zone de chargement
- Prise 12V en zone de chargement
- Eclairage LED dans la zone de chargement
- Plancher bois antidérapant (9 mm)
- Easy park assist
- Extended grip
- Volant cuir

PACKS OPTIONS

- PACK EASY LINK + (Easy link 8" avec Navigation, tableau de bord écran couleur 4,2", reconnaissance des panneaux de signalisation avec alerte de survitesse)
- PACK VISIBILITÉ (Antibrouillard, lampes full LED, commutation automatique des feux de croisement)
- PACK VISION ARRIÈRE (Détecteur d'angle mort, rétroviseur d'angle mort, assistance de vision arrière permanente)
- PACK EASY DRIVE (système actif de surveillance d'angle mort, détecteur d'endormissement, aide au maintien dans la voie)
- PACK SAFETY (airbag latéral avant, déconnexion airbag passager, airbag frontal pour passager latéral)
- PACK EASY PARK (aide au parking avant, arrière et latéral, caméra de recul)
- PACK CONFORT (Carte mains-libres, climatisation régulée bi-zone)

- PACK EASY CARGO (plancher bois antidérapant 9 mm, Habillage plastique mi-hauteur)
- PACK EASY CARGO + (plancher bois antidérapant 9 mm, protection latérale intérieure bois)

visuel pouvant comporter des options.



Extra (Grand Confort+)

Principaux équipements de série

Sécurité et aides à la conduite

- Caméra de recul
- Reconnaissance des panneaux de signalisation avec alerte de survitesse

Design intérieur

- Tableau de bord écran numérique couleur 4,2"

Design extérieur

- Enjoliveur CARTEN 16"

Confort

- Rétroviseurs extérieurs électriques, dégivrants et rabattables
- Cartes mains libres
- Easy Link avec écran 8" avec Navigation

Options

- Climatisation régulée bi-zone
- Support smartphone
- Miroir grand angle (Wide View Mirror)
- Avertisseurs d'angle mort
- Aides au parking avant, arrière et latérale
- Assistance de vision arrière (Rear View Assist)
- Antibrouillards avant
- Easy Park Assist
- Système de freinage actif d'urgence
- Supercondamnation des portes
- Pneus tout temps
- Extended grip
- Serrures renforcées sur porte arrière et PLC
- Volant cuir
- Câblage d'adaptations complémentaires (6 voies)
- Bridage moteur 90 ou 100 ou 110 ou 130 km/h en fonction du besoin
- Attelage de remorque
- Charge utile augmentée (jusqu'à 800 kg)
- Plancher plastique zone de chargement
- Prise 12V en zone de chargement
- Éclairage LED dans la zone de chargement
- Plancher bois antidérapant (9 mm)

PACKS OPTIONS

- PACK VISIBILITÉ (Antibrouillard, lampes full LED, commutation automatique des feux de croisement)
- PACK VISION ARRIÈRE (Détecteur d'angle mort, rétroviseur d'angle mort, assistance de vision arrière permanente)
- PACK EASY DRIVE (système actif de surveillance d'angle mort, détecteur d'endormissement, aide au maintien dans la voie)
- PACK SAFETY (airbag latéral avant, déconnection airbag passager, airbag frontal pour passager latéral)
- PACK EASY CARGO (plancher bois antidérapant 9 mm, Habillage plastique mi-hauteur)
- PACK EASY CARGO + (plancher bois antidérapant 9 mm, protection latérale intérieure bois)

ambiances Express Van



Essentiel

Principaux équipements de série

Sécurité et aides à la conduite

- Aide au démarrage en côte
- Airbag frontal conducteur
- ESP
- Fermeture centralisée à distance
- Régulateur-limitateur de vitesse
- Roue de secours

Aménagements professionnels

- 6 anneaux d'arrimage rotatifs au sol
- Cloison pleine tôle avec vitre

Confort

- Boîte à gants ouverte
- Capucine
- Lève-vitres avant électriques conducteur et passager
- Rétroviseurs électriques dégivrants

Design intérieur et extérieur

- Boucliers avant et arrière noirs grainés
- Habillage plastique mi-hauteur en zone de chargement
- Jantes tôle 15" avec enjoliveur médium Carten
- Signature lumineuse C-Shape
- Portes arrière asymétriques tôlées
- Porte latérale droite coulissante tôlée

Communication

- Radio DAB Connect R&Go (Bluetooth®, USB)

Principales options

- Aide au stationnement arrière
- Airbag frontal passager
- Attelage standard avec faisceaux 13 broches
- Câblage adaptations complémentaires
- Charge utile augmentée 780 Kg*
- Climatisation manuelle
- Côtés de caisse arrière vitrés*
- Critère de carrossage 2

- EASY LINK avec écran 8" : système multimédia compatible Android Auto™ et Apple CarPlay™ - Bluetooth®
- Eclairage LED dans la zone de chargement
- Enjoliveurs 15" Kijaro
- Extended Grip
- Bridage de vitesse 90km/h ou 100km/h ou 110km/h ou 120 km/h ou 130 km/h en fonction du besoin (sauf versions Ecoleader)
- Plancher bois antidérapant (9mm)
- Pneus tout temps
- Porte latérale droite coulissante vitrée
- Porte latérale gauche coulissante tôlée*
- Porte latérale gauche coulissante vitrée*
- Pré-équipement alarme
- Projecteurs antibrouillard avant
- Ralenti accéléré*
- Serrures renforcées sur les portes AR et PLC
- Siège conducteur réglable en hauteur
- Tapis de protection en caoutchouc de la zone de chargement
- 2 prises USB et 1 prise 12V dans rangement au-dessus volant et 1 prise 12 V dans la zone de chargement
- 1 Prise 12 V dans la zone de chargement
- 4 anneaux d'arrimage latéraux

PACKS OPTIONS

- Pack Easy Cargo (protection latérale intérieur complet plastique, rangement latéral arrière)
- Pack Easy Cargo+ (plancher bois antidérapant (9 mm), protection latérale intérieure bois)
- Pack Offroad (Extended Grip, pneus tout temps)
- Pack Safety (airbag frontal passager déconnectable, airbag latéraux avant)
- Pack Space (cloison complète pivotante grillagée, siège passager rabattable et repliable formant plancher plat)
- Pack Vitrage (lunette arrière chauffante, essuie-lunette arrière, portes arrière 180° vitrées, rétroviseur manuel)

Confort (Essentiel+)

Principaux équipements de série

Confort

- Boîte à gants fermée
- Clé 3 boutons rétractable
- Climatisation manuelle
- Lève-vitre avant électrique impulsif côté conducteur
- Siège conducteur réglable en hauteur
- Allumage automatique des essuie-glaces

Principales options

- Accoudoir avant
- Aide au stationnement arrière
- Airbag frontal passager déconnectable
- Attelage standard avec faisceaux 13 broches
- Caméra de recul
- Charge utile augmentée 780 Kg*
- Chargeur smartphone à induction
- Câblage adaptations complémentaires
- Côtés de caisse arrière vitrés*
- Critère de carrossage 2
- Avertisseur d'angle mort
- EASY LINK avec écran 8" : système multimédia avec écran tactile 8", réplique smartphone compatible Android Auto™ et Apple CarPlay™, Bluetooth®, prise USB en façade
- EASY LINK avec écran 8" et navigation
- Eclairage LED dans la zone de chargement
- Enjoliveurs 15" Kijaro
- Extended Grip
- Limiteur de vitesse 90km/h ou 100km/h ou 110 km/h ou 120 km/h ou 130 km/h en fonction du besoin (sauf versions Ecoleader)
- Miroir grand angle
- Plancher bois antidérapant (9mm)
- Pneus tout temps
- Porte latérale droite coulissante vitrée
- Porte latérale gauche coulissante tôlée*

- Porte latérale gauche coulissante vitrée*
- Pré-équipement alarme
- Projecteurs antibrouillard avant
- Rétroviseur digital
- Ralenti accéléré*
- Serrures renforcées sur portes AR et PLC
- Tapis de protection en caoutchouc de la zone de chargement
- 2 prises USB et 1 prise 12V dans rangement au-dessus volant et 1 prise 12V dans la zone de chargement
- 1 prise 12V dans la zone de chargement
- 4 anneaux d'arrimage latéraux

PACKS OPTIONS

- Pack Easy Cargo (protection latérale intérieur complet plastique, rangement latéral arrière)
- Pack Easy Cargo+ (plancher bois, protection latérale intérieure bois)
- Pack Easy Park (caméra de recul, aide au stationnement avant et arrière)
- Pack Offroad (Extended Grip, pneus tout temps)
- Pack Safety (airbag frontal passager déconnectable, airbag latéraux avant)
- Pack Space (cloison complète pivotante grillagée, siège passager rabattable et repliable formant plancher plat)
- Pack Vision Arrière (avertisseur d'angle mort, rétroviseur digital, miroir grand angle)
- Pack Vitrage (lunette arrière chauffante, essuie-lunette arrière, portes arrière 180° vitrées, rétroviseur manuel)

Android Auto™ est une marque de Google Inc.

Apple CarPlay™ est une marque d'Apple Inc.

visuels pouvant comporter des options.

* Versions Tce uniquement

jantes Kangoo Van et Express Van



Enjoliveur Carten 15"



Enjoliveur Carten 16"⁽²⁾⁽³⁾



Flexwheels Liman 16"⁽¹⁾⁽³⁾

(1) en option. (2) en option sur Grand Confort. (3) sur Kangoo Van.

selleries Kangoo Van et Express Van



Sellerie tissu noir Inti
(Kangoo Van)



Sellerie tissu Kylvia
(Kangoo Van)



Sellerie tissu Inti
(Express Van)

motorisations Kangoo Van

	TCe 100 FAP	TCe 130 FAP	Blue dCi 75	Blue dCi 95
MOTORISATIONS				
Cylindrée (cm ³) / Nombre de cylindres / Soupapes	1333/4/16	1333/4/16	1461/4/8	1461/4/8
Puissance maxi kW CEE (ch) à tr/min	75 (100) à 4500	96 (130) à 4500	55 (75) à 3000-3750	70 (95) à 3000-3750
Couple maxi Nm CEE à tr/min	200 à 1500	240 à 1600	230 à 1750-2000	260 à 1750-2000
Type d'injection	Directe	Directe	Common Rail	Common Rail
Carburant et volume du réservoir (l)	Essence - 54	Essence - 54	Diesel - 54	Diesel - 54
Volume du réservoir AdBlue® (l)	-	-	16,3	16,3
Norme de dépollution	Euro 6 D-Full	Euro 6 D-Full	Euro 6D-Full	Euro 6D-Full
Type de boîte de vitesses			Manuelle	
Nombre de rapports			6	
Stop & Start			Série	
Intervalle d'entretien ⁽¹⁾			Jusqu'à 30 000 km/2 ans	
PERFORMANCES				
Vitesse maxi (km/h)	168	183	151	164
0 - 100 km/h (s)	14,47	11,81	18,91	14,03
CONSUMMATIONS ET ÉMISSIONS DE CO₂⁽²⁾				
Protocole d'homologation			WLTP ⁽³⁾	
Cycle mixte (l/100km) (min/max)	6,6/6,8	6,7/6,9	5,4/5,5	5,4/5,5
Émissions de CO ₂ (g/km) (min/max)	150/153	152/156	141/143	141/145
DIRECTION				
Diamètre de braquage entre trottoirs (m)	11,31	11,31	11,31	11,31
Diamètre de braquage entre murs (m)	11,75	11,75	11,75	11,75
FREINAGE				
Système anti-blocage des roues (ABS) avec Assistance au freinage d'urgence (AFU) et Contrôle électronique de stabilité (ESC)			Série	
Disques ventilés à l'avant : diamètre x épaisseur (mm)			Disque Ventilé - D280 x 24 - Tambour 9"	
Arrière à tambours : diamètre (")				
PNEUMATIQUES				
Taille de pneus / Roues	195/65R15	195/65R15	195/65R15	195/65R15
CHARGE UTILE				
Charge utile ⁽⁴⁾ (kg)			Jusqu'à 600 (800 avec option charge utile augmentée)	

- = non disponible. (1) en fonction du type de conduite. (2) La consommation de carburant, comme l'émission de CO₂, est homologuée conformément à une méthode standard et réglementaire. Identique pour tous les constructeurs, elle permet de comparer les véhicules entre eux, hors carrossage. (3) WLTP (Worldwide harmonized Light vehicles Test Procedures) : ce nouveau protocole permet d'obtenir des résultats beaucoup plus proches de ceux constatés lors des trajets quotidiens réalisés que le protocole NEDC. L'émission de CO₂ est homologuée conformément à une méthode standard et réglementaire. Identique pour tous les constructeurs, elle permet de comparer les véhicules entre eux. (4) La charge utile dépend des équipements du véhicule. * hors valeurs pour véhicules transformés.

motorisations Express Van

	TCe 100 FAP	Blue dCi 75	Blue dCi 75 Ecoleader	Blue dCi 95
MOTORISATIONS				
Cylindrée (cm ³) / Nombre de cylindres / Soupapes	1333/4/16	1461/4/8	1461/4/8	1461/4/8
Puissance maxi kW CEE (ch) à tr/min	75 (100) à 4500	55 (75) à 3000-3750	55 (75) à 3000-3750	70 (95) à 3000-3750
Couple maxi Nm CEE à tr/min (Nm)	200 à 1500	220 à 1750-2000	220 à 1750-2000	240 à 1750-2000
Type d'injection	Directe	Common Rail	Common Rail	Common Rail
Carburant et volume du réservoir (l)	Essence - 50	Diesel - 50	Diesel - 50	Diesel - 50
Volume du réservoir AdBlue® (l)	-	17	17	17
Norme de dépollution	Euro 6D-Temp			
Type de boîte de vitesses	Manuelle			
Nombre de rapports	6			
Stop & Start et récupération d'énergie au freinage	Série			
Intervalle d'entretien ⁽¹⁾	Jusqu'à 30 000 km/2 ans			
PERFORMANCES				
Vitesse maxi (km/h)	166,6	148,1	100	161,8
0 - 100 km/h (s)	11,9	16,3	16,3	13
CONSUMMATIONS ET ÉMISSIONS DE CO₂⁽²⁾				
Protocole d'homologation	WLTP ⁽³⁾			
Cycle mixte (l/100km) (min/max)	6,8/7,1	5,1/5,4	4,7/5,1	5,1/5,3
Émissions de CO ₂ (g/km) (min/max)	153/160	133/141	122/134	134/140
DIRECTION				
Diamètre de braquage entre trottoirs (m)	11,1	11,1	11,1	11,1
Diamètre de braquage entre murs (m)	11,6	11,6	11,6	11,6
FREINAGE				
Système anti-blocage des roues (ABS) avec Assistance au freinage d'urgence (AFU) et Contrôle électronique de stabilité (ESC)	Série			
Disques ventilés à l'avant : diamètre x épaisseur (mm) Arrière à tambours : diamètre (*)	Disque Ventilé - D280 x 24 - Tambour 9"			
PNEUMATIQUES				
Taille de pneus / Roues	185/65R15			
CHARGE UTILE				
Charge utile ⁽⁴⁾ (kg)	Jusqu'à 650 (780 avec option charge utile augmentée)	Jusqu'à 650	Jusqu'à 650	Jusqu'à 650

- = non disponible. (1) en fonction du type de conduite. (2) La consommation de carburant, comme l'émission de CO₂, est homologuée conformément à une méthode standard et réglementaire. Identique pour tous les constructeurs, elle permet de comparer les véhicules entre eux, hors carrossage. (3) WLTP (Worldwide harmonized Light vehicles Test Procedures) : ce nouveau protocole permet d'obtenir des résultats beaucoup plus proches de ceux constatés lors des trajets quotidiens réalisés que le protocole NEDC. L'émission de CO₂ est homologuée conformément à une méthode standard et réglementaire. Identique pour tous les constructeurs, elle permet de comparer les véhicules entre eux. (4) La charge utile dépend des équipements du véhicule. * hors valeurs pour véhicules transformés.

équipements et options Kangoo Van

	KANGOO VAN Grand Confort Sésame ouvre-toi par RENAULT	KANGOO VAN Extra Sésame ouvre-toi par RENAULT
Conduite et sécurité		
Aide au stationnement arrière/avant - arrière + latérale	●/-	●b
Airbag frontal conducteur / Airbag frontal passager déconnectable / Airbags latéraux et rideaux	●/b	●/b
Freinage actif d'urgence (AEBS piétons / cyclistes / véhicules)	o	o
Assistance de maintien dans la voie	o	o
Assistance de surveillance de vision arrière	-	o
Caméra de recul (implique aide au stationnement)	o	-
Carte RENAULT mains-libres avec fonction zoning	o	-
Contrôle de stabilité d'attelage	●	●
Contrôle dynamique de trajectoire (ESP) avec aide au démarrage en côte	●	●
Détecteur d'angle mort (implique aide au stationnement) / avec correction de la trajectoire	-/b	db
Easy Park Assist - assistant de parking et mesure des places de stationnement	-	o
Fermeture centralisée à distance	●	●
Miroir grand angle	o	o
Projecteurs antibrouillard avant (LED sur KANGOO VAN)	o	o
Projecteurs avant halogène avec signature lumineuse LED / feux full LED	●b	●b
Régulateur-limiteur de vitesse	●	●
Design extérieur		
Boucliers avant/arrière, rétroviseurs et poignées de portes extérieures noir grainé	●	●
Protections latérales noir grainé	●	●
Enjoliveurs médium 15" Carten / 16" Carten	●b	-/b
Jantes Flexwheels 16" Liman	o	o
Aménagements professionnels		
6 Anneaux d'arrimage rotatifs au sol / 4 Anneaux d'arrimage latéraux	●b	●b
Attelage standard avec faisceaux 13 broches	o	o
Charge utile augmentée	o	o
Easy inside rack (rangement rétractable en haut de la zone de chargement)	o ⁽¹⁾	o ⁽¹⁾
Éclairage à LED dans la zone de chargement	o	●
Extended Grip avec pneus tout temps	-	o
Plancher plastique du sol de la zone de chargement	o	o
Plancher antidérapant dans la zone de chargement (9mm) et habillages latéraux en bois (5mm)	o	o
2 portes latérales coulissantes vitrées ou tôlees, custodes tôlees	o	o
Porte latérale droite coulissante tôle / vitrée	●/-	●/-
Portes arrière asymétriques tôlees / vitrées avec vitre chauffante et essuie-vitre et rétroviseur intérieur manuel	●/-	●/-
Serrures renforcées sur les ouvrants (portes arrière + porte latérale droite)	o	o
Sésame ouvre-toi par RENAULT (pas de montant vertical entre les portes passager et latérale pour une largeur de chargement jusqu'à 1,45m) avec cloison pivotante grillagée et siège passager escamotable en plancher plat	●	●
Confort		
Allumage automatique des essuie-vitres avant / des projecteurs avant	●b	●b
Capucine / Boîte à gants ouverte / fermée (Tiroir Easy Life coulissant)	●/-/b	●/-/b
Climatisation manuelle / automatique	●b	●b
Rétroviseurs extérieurs électriques dégivrants / rabattables électriquement	●/-	-/b
Connectivité		
Chargeur sans fil pour smartphone (recharge à induction)	o ⁽¹⁾	o ⁽¹⁾
EASY LINK avec écran 8" : système multimédia avec écran tactile et réplique smartphone, compatible Android Auto™ et Apple CarPlay™, Bluetooth®, prise USB en façade + 2 USB et 1 prise 12V dans rangement au dessus du volant	●	-
EASY LINK+ Navigation avec écran 8" : système multimédia avec écran tactile et réplique smartphone, compatible Android Auto™ et Apple CarPlay™, Bluetooth®, prise USB en façade + 2 USB et 1 prise 12V dans rangement au dessus du volant	o	●
Radio Connect R&Go avec prise USB	-	-
Support smartphone	o ⁽¹⁾	o ⁽¹⁾

● : Série o : Option Android Auto™ est une marque de Google Inc. Apple CarPlay™ est une marque d'Apple Inc.

(1) : commercialisation ultérieure

équipements et options Express Van

	EXPRESS VAN Essentiel	EXPRESS VAN Confort
Conduite et sécurité		
Aide au stationnement arrière/ avant - arrière	o/-	o/-
Airbag frontal conducteur / Airbag frontal passager déconnectable/ Airbags latéraux et rideaux	●/●b	●/●b
Assistance de surveillance de vision arrière	-	o
Bridage de vitesse 90, 100, 110, 120, 130 km/h	o	o
Caméra de recul (implique aide au stationnement)	-	o
Contrôle de stabilité d'attelage	●	●
Contrôle dynamique de trajectoire (ESP) avec aide au démarrage en côte	●	●
Détecteur d'angle mort (implique aide au stationnement) / avec correction de la trajectoire	-/-	o/-
Fermeture centralisée à distance	●	●
Miroir grand angle	-	o
Projecteurs antibrouillard	o	o
Projecteurs avant halogène avec signature lumineuse LED / feux full LED	●/-	●/-
Régulateur-limiteur de vitesse	●	●
Design extérieur		
Boucliers avant/ arrière, rétroviseurs et poignées de portes extérieures noir grainé	●	●
Protections latérales noir grainé	●	●
Enjoliveurs médium 15" Carten / 16" Carten	●/-	●/-
Enjoliveurs 15" Kijaro	o	o
Aménagements professionnels		
6 Anneaux d'arrimage rotatifs au sol / 4 Anneaux d'arrimage latéraux	●b	●b
Attelage standard avec faisceaux 13 broches	o	o
Câblage adaptations complémentaires	o	o
Charge utile augmentée (sur versions essence uniquement)	o	o
Cloison pivotante grillagée avec siège passager escamotable	o	o
Cloison pleine tôle / avec vitre	-/●	-/●
Éclairage à LED dans la zone de chargement	o	o
Tapis caoutchouc dans la zone de chargement	o	o
Extended Grip avec pneus tout temps	o	o
Plancher antidérapant dans la zone de chargement (9mm) et habillages latéraux en bois (5mm)	o	o
2 portes latérales coulissantes vitrées ou tôlees, custodes tôlees (essence uniquement)	o	o
Porte latérale droite coulissante tôle / vitrée	●b	●b
Portes arrière asymétriques tôlees / vitrées avec vitre chauffante et essuie-vitre et rétroviseur intérieur manuel	●b	●b
Serrures renforcées sur les ouvrants (portes arrière + porte latérale droite)	o	o
Prise 12V dans la zone de chargement	o	o
Confort		
Allumage automatique des essuie-vitres avant / des projecteurs avant	●b	●b
Capucine / Boîte à gants ouverte / fermée	●●/-	●/-/●
Climatisation manuelle / automatique	o/-	●/-
Rétroviseurs extérieurs électriques dégivrants / rabattables électriquement	●/-	●/-
Siège conducteur réglable en hauteur	o	●
Connectivité		
Chargeur sans fil pour smartphone (recharge à induction)	-	o
EASY LINK avec écran 8" : système multimédia avec écran tactile et répliation smarphone, compatible Android Auto™ et Apple CarPlay™, Bluetooth®, prise USB en façade + 2 USB et 1 prise 12V dans rangement au dessus du volant	o	o
EASY LINK+ Navigation avec écran 8" : système multimédia avec écran tactile et répliation smarphone, compatible Android Auto™ et Apple CarPlay™, Bluetooth®, prise USB en façade + 2 USB et 1 prise 12V dans rangement au dessus du volant	-	o
Radio Connect R&Go avec prise USB	●	●

● : Série o : Option. Android Auto™ est une marque de Google Inc. Apple CarPlay™ est une marque d'Apple Inc.





1. Habillage en bois premium. Les protections bois premium pour plancher, passages de roues et parois latérales préservent la zone de chargement de votre Kangoo Van tout en assurant votre sécurité.

2. Pack attelage col-de-cygne. Facile à fixer, cet attelage permet de tracter une remorque pour emporter tout ce dont vous avez besoin pour travailler.

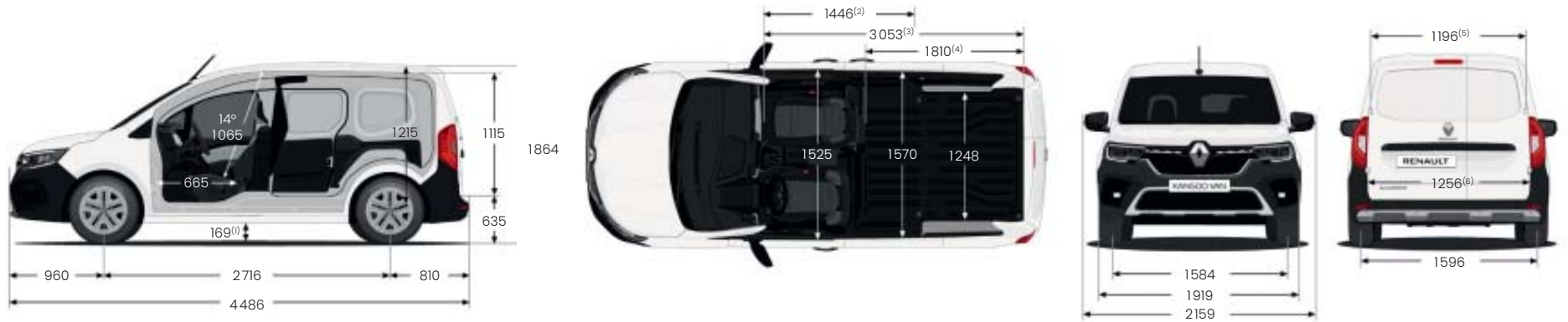
3. Surtapis en caoutchouc. Préservez le sol de votre habitacle grâce aux surtapis en caoutchouc étanches et faciles d'entretien.

4. Bavettes (avant et arrière). Protégez efficacement le bas de la carrosserie de votre Kangoo Van contre les projections de boue et de gravillons.



dimensions Kangoo Van et Express Van

Kangoo Van

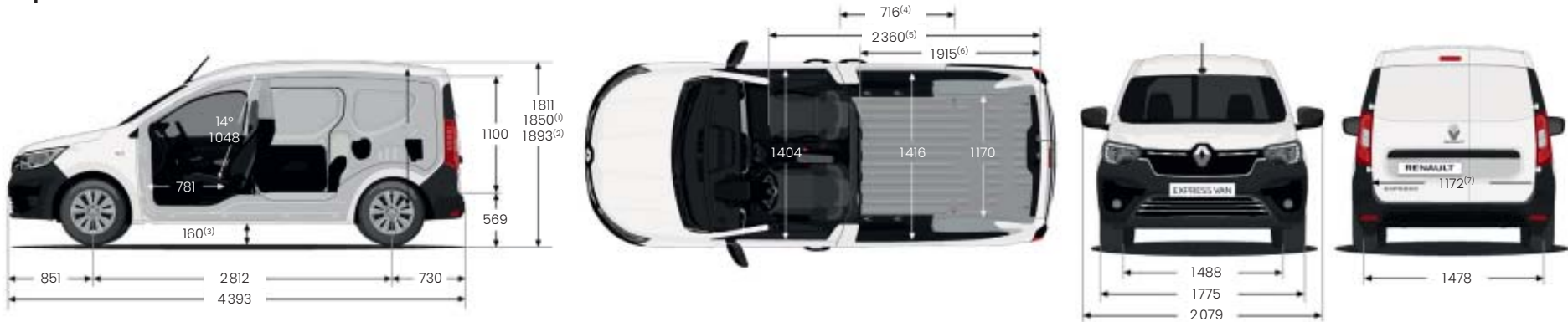


Zone de chargement

	Kangoo Van
Volume de chargement derrière cloison tôle / grillagée (dm ³)	3300
Volume de chargement cloison grillagée repliée et siège passager rabattu (dm ³)	3900
Hauteur des portes battantes (mm)	1893

(1) garde au sol à vide. (2) largeur ouverture latérale. (4) longueur de chargement avec cloison pivotante ouverte et siège passager escamoté. (4) longueur de chargement derrière cloison pleine. (5) valeur à 700 mm de la barre de seuil. (6) valeur à 100 mm de la barre de seuil. données exprimées en mm.

Express Van



Zone de chargement

	Express Van
Volume de chargement derrière cloison tôle / grillagée (dm ³)	3300
Volume de chargement cloison grillagée repliée et siège passager rabattu (dm ³)	3700
Hauteur des portes battantes (mm)	1844

(1) avec barres longitudinales. (2) avec antenne. (3) garde au sol à vide. (4) largeur ouverture latérale. (5) longueur de chargement avec cloison pivotante ouverte et siège passager rabattu. (6) longueur de chargement derrière cloison pleine. (7) valeur à 100 mm de la barre de seuil. données exprimées en mm.

Renault Pro+, la marque « expert »

Cela fait plus d'un siècle que Renault est présent sur le marché des véhicules utilitaires (VU) avec pour objectif d'apporter à ses clients professionnels des solutions adaptées et innovantes en matière de produits et de services. C'est pourquoi nous avons créé Renault Pro+, une marque « expert » dédiée à tous les utilisateurs de VU. Tous les modèles (Express Van, Kangoo Van, Trafic, Master) sont pensés pour faciliter le quotidien des professionnels. Au sein du réseau Renault, certains points de vente sont spécialisés Renault Pro+. Avec son réseau de carrossiers agréés, Renault Pro+ est en mesure de transformer chaque véhicule pour répondre aux besoins les plus spécifiques. Entre pros, on va s'entendre.

des spécialistes à votre service

- Un vendeur spécialisé véhicules utilitaires
- Un conseiller après-vente dédié
- Une zone d'accueil réservée aux professionnels

un choix facilité

- Exposition d'une gamme complète de véhicules utilitaires
- Essais de véhicules sans rendez-vous
- Devis sous 48 heures, y compris pour les véhicules carrossés

votre mobilité garantie

- Horaires ateliers élargis
- Révision sous 8 heures sans rendez-vous
- Diagnostic dans l'heure
- Véhicules de remplacement de même catégorie







KANGOO VAN

Configurez et commandez votre Renault Kangoo Van ou Express Van
sur **www.renault.fr**

Tout a été fait pour que le contenu de la présente publication soit exact et à jour à la date d'impression. Ce document a été réalisé à partir de préséries ou de prototypes. Dans le cadre de sa politique d'amélioration continue des produits, Renault se réserve le droit, à tout moment, d'apporter des modifications aux spécifications et aux véhicules et accessoires décrits et représentés. Ces modifications sont notifiées aux concessionnaires Renault dans les meilleurs délais. Selon les pays de commercialisation, les versions peuvent différer, certains équipements peuvent ne pas être disponibles (de série, en option ou en accessoire). Veuillez consulter votre concessionnaire local pour recevoir les informations les plus récentes. En raison des limites des techniques d'impression, les couleurs reproduites dans le présent document peuvent légèrement différer des couleurs réelles de la peinture ou des matières de garniture intérieure. Tous droits réservés. La reproduction sous quelque forme ou par quelque moyen que ce soit de tout ou partie de la présente publication est interdite sans l'autorisation écrite préalable de Renault.

 Prodigious crédits photo: © Renault Marketing 3D-Commerce, Recom, Pagécran, AS.Architecture-Studio, Immeuble Dora Mar - © AS.Architecture-Studio - / ADAGP, Paris 2020, Kern + Associés architectes urbanistes, Manufacture française de carreaux ciment depuis 1910, David Dalichoux, Meilleur ouvrier de France. Remerciements : Le Casier Français - printed in EC - DKF1BR21F05 - mai 2021.
Renault s.a.s. société par actions simplifiée au capital de 533 941 113,00 € / 13-15 quai Le Gallo - 92100 Boulogne-Billancourt cedex - R.C.S. Nanterre B 780 129 987 / tél.: 0806 00 20 20.